

# 財政力指数

0.58

## 基礎となるデータ

- 資料：市町村別決算状況調【市町村普通会計決算の分析】  
資料：岩手県市町村概要 資料集行財政編（平成12年～平成17年）
- 基準財政収入額：平成17年度 4,108,241千円
  - 基準財政需要額：平成17年度 7,100,508千円
  - 単年度財政力：平成17年度 0.579

## 算 出 式

- ・ 単年度財政力 = 基準財政収入額 ÷ 基準財政需要額
- ・ 財政力指数 = 過去3か年の単年度財政力の和 ÷ 3

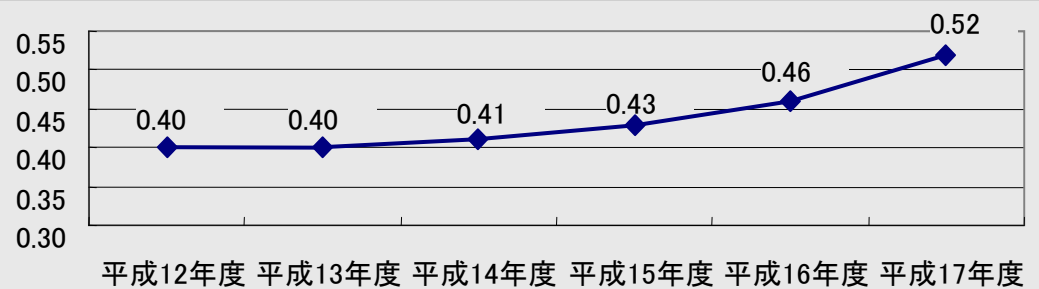
## 指標の表す意味

一般的に地方公共団体の財政力を示す指数であり、単年度財政力が「1」を下回れば、その団体が財政不足を生じていることになり、不足分は国からの普通交付税として配分を受けることになります。

## 指標の重要性

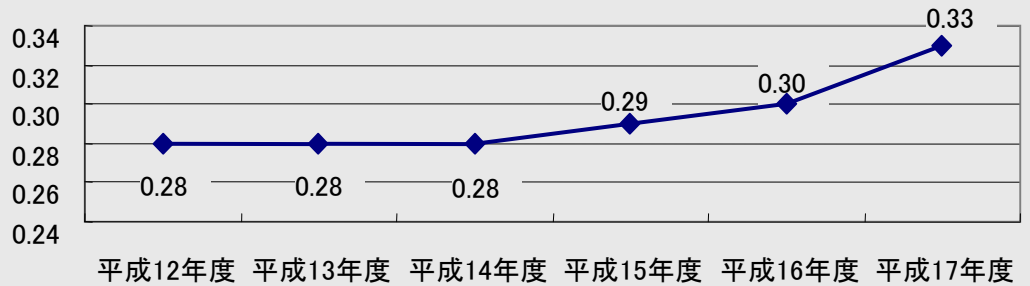
財政力指数は、基準財政収入額を基準財政需要額で除して得た数値の過去3か年の平均値をいいます。基準財政収入額と基準財政需要額は、地方公共団体の財政収支額を表現したものではありません。地方交付税制度では、単年度財政力が「1」を下回れば、標準的な行政を行う財政力がないとされ、その不足分について国から普通交付税を受けることができますが、財政運営に対して国の関与を受けることになり、自主性が損なわれることとなります。現在、県内すべての市町村、また全国約98%の市町村は財政力指数が「1」以下であり、全国的にも市町村は、普通交付税の交付なしに財政運営ができない状況となっています。

## 全国 の推移



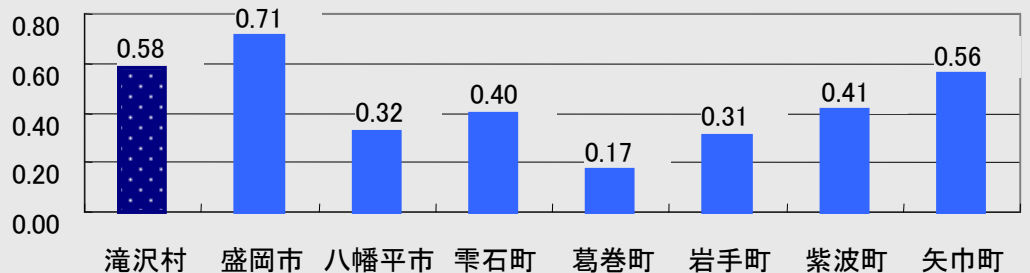
資料：市町村別決算状況調【市町村普通会計決算の分析】（平成12年～平成17年）  
財団法人 地方財務協会刊  
※数値は、全国市町村の単純平均です。

## 岩手県の推移



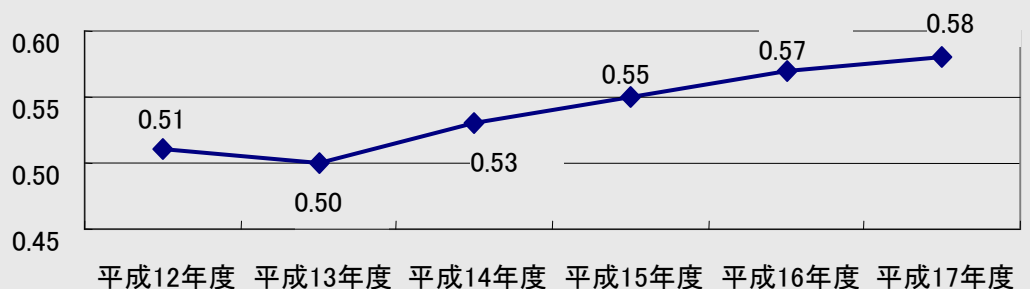
資料：岩手県市町村概要 資料集行財政編（平成12年～平成17年）  
 岩手県地域振興部市町村課 編集、財団法人 岩手県市町村振興協会 発行  
 ※数値は、岩手県内全市町村の単純平均です。

## 近隣市町村との比較



資料：市町村別決算状況調【市町村普通会計決算の分】（平成17年）  
 財団法人 地方財務協会刊

## 滝沢村の経年比較



資料：市町村別決算状況調【市町村普通会計決算の分析】（平成12年～平成17年）  
 財団法人 地方財務協会刊

## 動 向

本村の財政力指数は、平成12年度の0.51から平成13年度の0.50へ一度下がったものの、その後は、上昇傾向にあります。平成17年度時点での財政力指数は0.58となっており、行政執行のうえでは約4割を国に依存している状態です。

## 村の対応

国からの交付金に大きく依存している財政状況にあって、必要な社会基盤の整備など、投資的経費の確保とどのように両立させていくのかを中期的見通しから検討が必要であり、地方への税源移譲に伴う自主財源の的確な確保を図っていく必要があります。