

# 交通事故発生率(人口1万人あたり)

## 39.8件

### 基礎となるデータ

- 資料：岩手県警察本部 交通統計（平成13年～平成18年）  
 資料：総務省統計局 人口推計年報（平成13年～平成18年）  
 資料：岩手県総合政策室 岩手県人口移動報告年報（平成13年～平成18年）
- 平成18年滝沢村総人口 : 53,488人
  - 平成18年滝沢村交通事故発生件数 : 213件
  - 平成18年滝沢村交通事故死者数 : 4人

### 算 出 式

$$\text{人口1万人あたりの交通事故発生件数} = \text{交通事故発生件数} \div \text{人口} \times 10,000 \text{人}$$

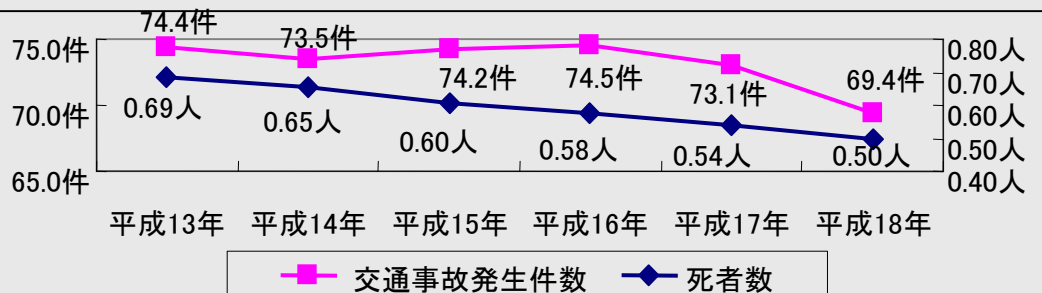
### 指標の表す意味

人口1万人あたりの交通事故発生率は、1年間（1月～12月）の交通事故発生件数を人口1万人あたりで表したものです。人口規模の違う市町村等を比較する場合に有効です。

### 指標の重要性

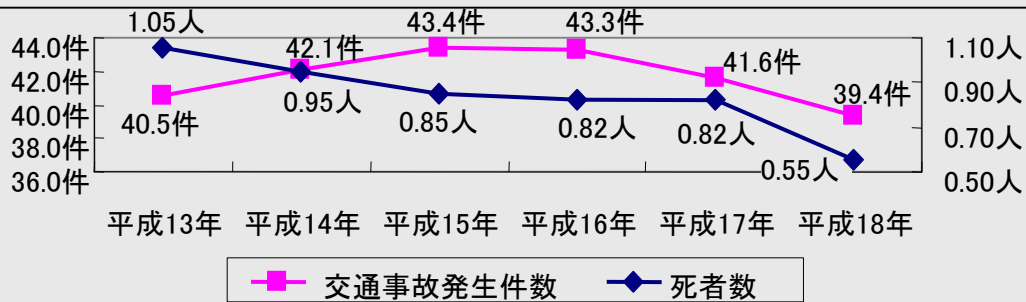
交通事故発生件数は、その市町村の人口規模や道路状況等によって左右される部分もありますが、人口あたりで比較することによって、その市町村の交通事故の多さ少なさをある程度知ることができます。よって、交通施策を考えるうえでの基本的な指標として重要です。

### 全国 の推移



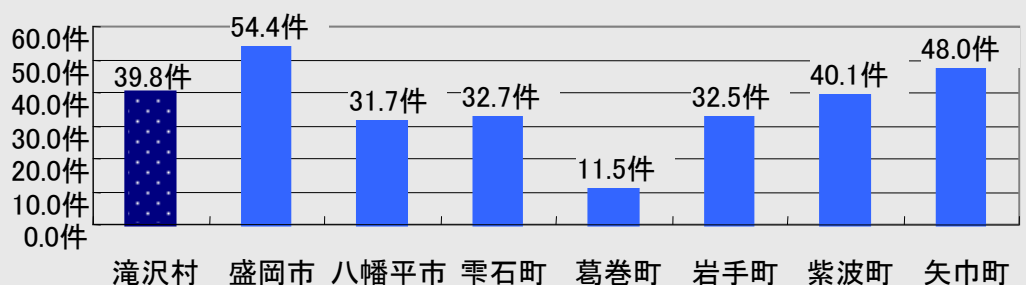
- 資料：岩手県警察本部 交通統計（平成13年～平成18年）  
 資料：総務省統計局 人口推計年報（平成13年～平成18年）
- 平成18年度全国総人口 : 127,769,510
  - 平成18年全国交通事故発生件数 : 886,864件
  - 平成18年全国交通事故死者数 : 6,352人

## 岩手県の推移



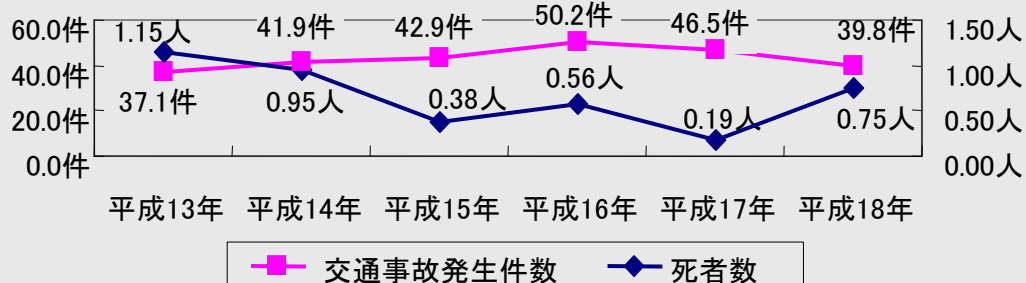
資料：岩手県警察本部 交通統計（平成13年～平成18年）  
 資料：岩手県総合政策室 岩手県人口移動報告年報（平成13年～平成18年）  
 ➤ 平成18年岩手県総人口：1,374,699人  
 ➤ 平成18年岩手県交通事故発生件数：5,416件 交通事故死者数：76人

## 近隣市町村との比較



資料：岩手県警察本部 交通統計（平成18年）  
 資料：岩手県総合政策室 岩手県人口移動報告年報（平成18年）

## 滝沢村の経年比較



資料：岩手県警察本部 交通統計（平成13年～平成18年）  
 資料：岩手県総合政策室 岩手県人口移動報告年報（平成13年～平成18年）  
 ➤ 平成18年滝沢村総人口：53,488人  
 ➤ 平成18年滝沢村交通事故発生件数：213件 交通事故死者数：4人

## 動 向

人口1万人あたりの交通事故発生件数は、全国、岩手県、滝沢村ともに平成16年をさかいに減少傾向にあります。人口1万人あたりの死者数は、全国・岩手県は減少傾向にあるものの、滝沢村においては、平成18年に0.75人となっており平成17年に比して増加する結果となりました。

## 村の対応

村では現在、地域における交通安全および防犯組織の継続的な活動への支援とともに、安全教室の充実と飲酒運転根絶、さらには行政としての安全施設の充実に継続的に取り組んでいます。今後も、住民のみなさんが、安全で安心して生活できるような地域環境の整備を図っていく必要があります。