

出火率（人口1万人あたり）

1.5件

基礎となるデータ

資料：消防庁 消防白書（平成13年～平成18年）

資料：盛岡地区広域行政事務組合消防本部 盛岡広域消防の概況（平成13年度～平成18年度）

資料：総務省統計局 人口推計年報（平成13年～平成17年）

資料：岩手県総合政策室 岩手県人口移動報告年報（平成13年～平成18年）

➤ 平成18年滝沢村総人口：53,448人

➤ 平成18年滝沢村出火件数：8件

算 出 式

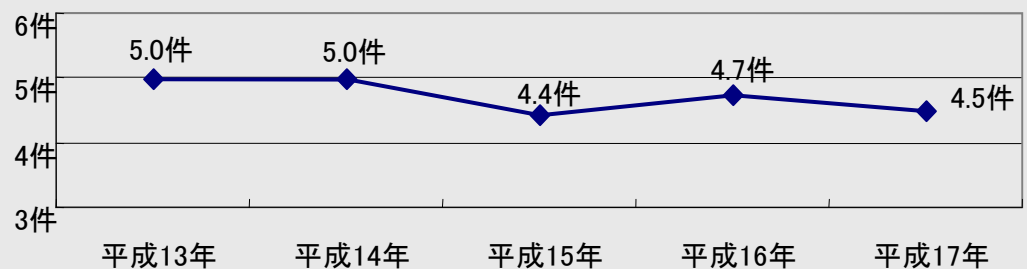
人口1万人あたりの出火率 = 出火件数 ÷ 人口 × 10,000人

指標の表す意味

人口1万人あたりの出火率は、1年間の出火件数を人口1万人あたりで表したものです。

指標の重要性

出火件数は、その市町村の人口規模や自然的条件によって左右される部分もありますが、人口あたりで比較することによって、その市町村の出火件数の多さ、少なさをある程度知ることができます。よって、消防施策を考えるうえでの基本的な指標として重要です。

全国
の推移

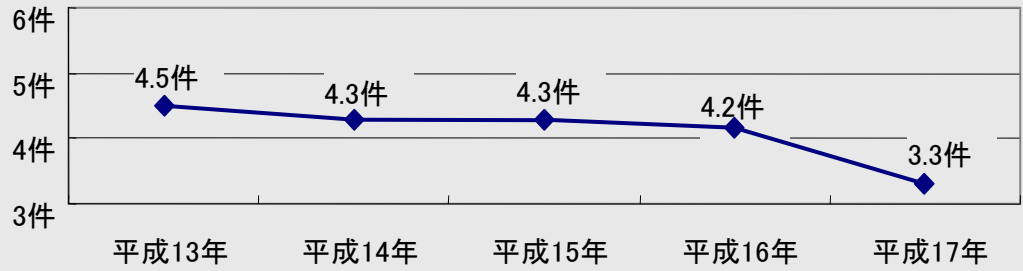
資料：消防庁 消防白書（平成13年～平成18年）

資料：総務省統計局 人口推計年報（平成13年～平成17年）

➤ 平成17年全国総人口：127,767,994人

➤ 平成17年全国出火件数：57,460件

岩手県の推移

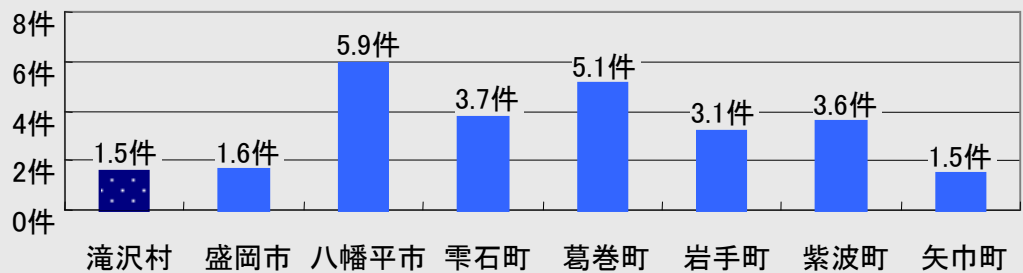


資料：消防庁 消防白書（平成13年～平成17年）

資料：岩手県総合政策室 岩手県人口移動報告年報（平成13年～平成17年）

- 平成17年岩手県総人口：1,385,041人
- 平成17年岩手県出火件数：459件

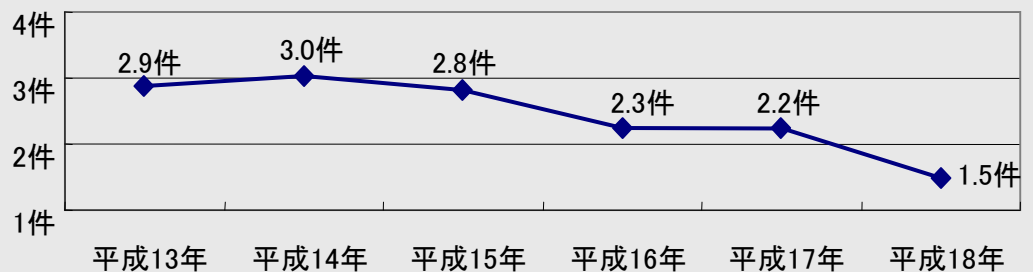
近隣市町村との比較



資料：盛岡地区広域行政事務組合消防本部 盛岡広域消防の概況（平成18年度）

資料：岩手県総合政策室 岩手県人口移動報告年報（平成18年）

滝沢村の経年比較



資料：盛岡地区広域行政事務組合消防本部 盛岡広域消防の概況（平成13年度～平成18年度）

資料：岩手県総合政策室 岩手県人口移動報告年報（平成13年～平成18年）

- 平成18年滝沢村総人口：53,448人
- 平成18年滝沢村出火件数：8件

動 向

全国における人口1万人あたりの出火率は、横ばい状態にありますが、岩手県および滝沢村における出火率は年々減少傾向にあります。近隣市町村との比較における滝沢村の人口1万人あたりの出火率は、矢巾町と同件の1.5件となっており、最小の出火率となっています。

村の対応

村では現在、滝沢村地域防災計画に基づき、自主防災組織の設置と総合防災訓練・防災活動の推進、地域防災力の向上等を図っています。今後も、各種防災訓練の実施等による防災の啓発に加え、防災資材の備蓄力向上などに取り組んでいく必要があります。