

歯科医師数（人口 10 万人あたり）

28.2人

基礎となるデータ

資料：総務省統計局 社会生活統計指標（平成10年～平成16年）
資料：総務省統計局 統計でみる市区町村のすがた（平成10年～平成16年）
資料：総務省統計局 人口推計年報（平成10年～平成16年）
資料：岩手県総合政策室 岩手県人口移動報告年報（平成10年～平成16年）
➤ 平成16年滝沢村総人口：53,224人 平成16年滝沢村歯科医師数：15人

算出式

人口10万人あたりの歯科医師数
= 歯科医師数 ÷ 人口 × 100,000人

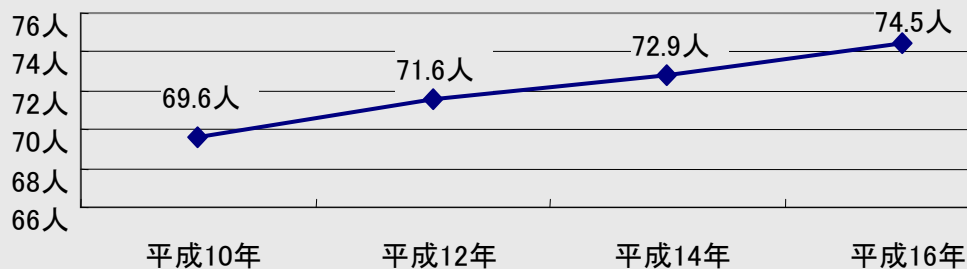
指標の表す意味

市町村別に、人口を10万人に換算した場合における歯科医師の数が何人いるかを示す指標です。

指標の重要性

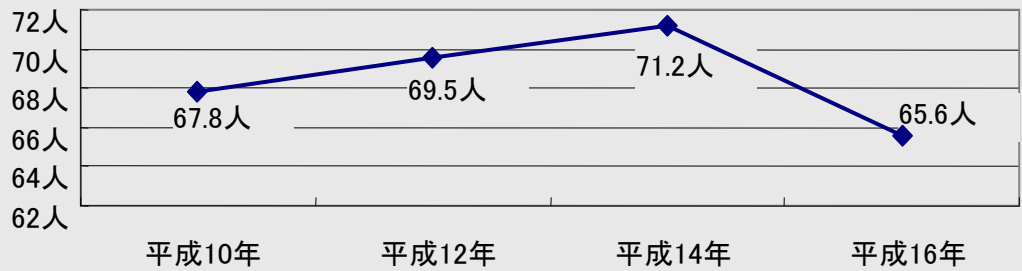
この指標は、保健医療資源を示す指標としての病床数や人的資源（医師、歯科医師、薬剤師、看護師など）のうち、人的資源の指標の一つです。多様化する歯科医療の需要に応えていくための指標といえます。

全国の推移



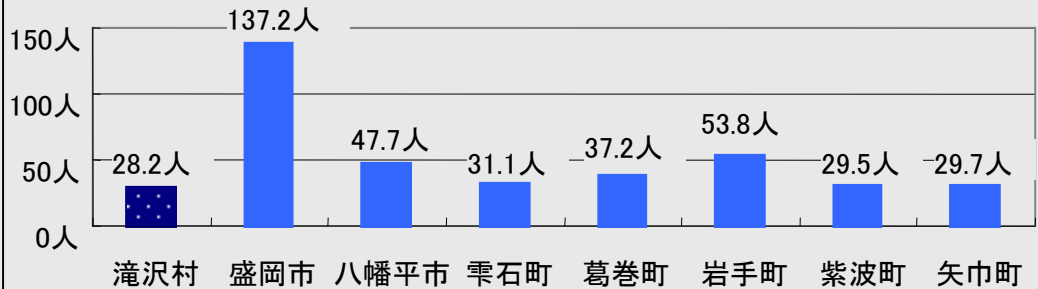
資料：総務省統計局 社会生活統計指標（平成10年～平成16年）
資料：総務省統計局 人口推計年報（平成10年～平成16年）
➤ 平成16年全国総人口：127,786,988人
➤ 平成16年全国歯科医師数：95,197人

岩手県の推移



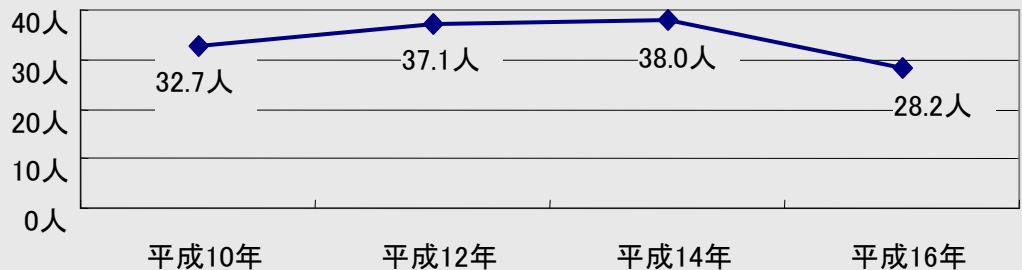
資料：総務省統計局 統計でみる市区町村のすがた（平成10年～平成16年）
 資料：岩手県総合政策室 岩手県人口移動報告年報（平成10年～平成16年）
 ▶ 平成16年岩手県総人口 : 1,394,810人
 ▶ 平成16年岩手県歯科医師数 : 915人

近隣市町村との比較



資料：総務省統計局 統計でみる市区町村のすがた（平成16年）
 資料：岩手県総合政策室 岩手県人口移動報告年報（平成16年）

滝沢村の経年比較



資料：総務省統計局 統計でみる市区町村のすがた（平成10年～平成16年）
 資料：岩手県総合政策室 岩手県人口移動報告年報（平成10年～平成16年）
 ▶ 平成16年滝沢村総人口 : 53,224人
 ▶ 平成16年滝沢村歯科医師数 : 15人

動 向

人口10万人あたりの歯科医師数は、全国的には経年で増加傾向にあるものの、岩手県・滝沢村においては減少傾向にあります。滝沢村における人口10万人あたりの歯科医師数は、近隣市町村の中でも一番低い値となっており、盛岡市が137.2人と県平均を大きく上回っています。

村の対応

村では、滝沢村地域保険計画「たきざわ健康プラン21」において、生涯にわたり歯科治療と歯科に関する相談の場を設けるための「かかりつけ歯科医」を持つとともに、定期検診と早期受診を推奨しており、今後も歯科健康づくりに関する情報提供や定期検診の普及を図っていきます。