

## 医師数（人口 10 万人あたり）

69.5人

## 基礎となるデータ

資料：総務省統計局 社会生活統計指標（平成10年～平成16年）  
 資料：総務省統計局 統計でみる市区町村のすがた（平成10年～平成16年）  
 資料：総務省統計局 人口推計年報（平成10年～平成16年）  
 資料：岩手県総合政策室 岩手県人口移動報告年報（平成10年～平成16年）  
 ▶ 平成16年滝沢村総人口：53,224人 平成16年滝沢村医師数：37人

## 算出式

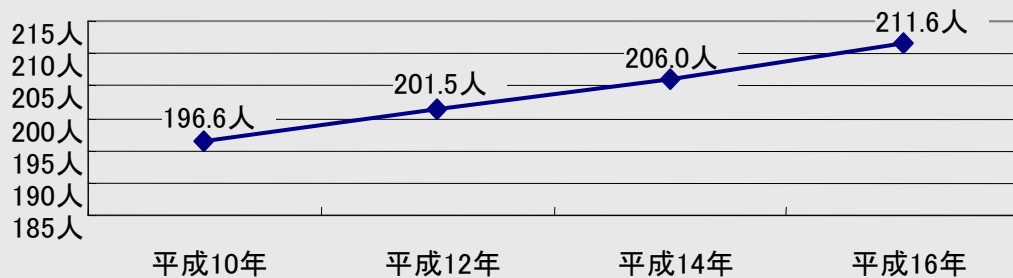
$$\text{人口 10 万人あたりの医師数} = \text{医師数} \div \text{人口} \times 100,000 \text{ 人}$$

## 指標の表す意味

市町村別に、人口を10万人に換算した場合における医師の数が何人いるかを示す指標です。

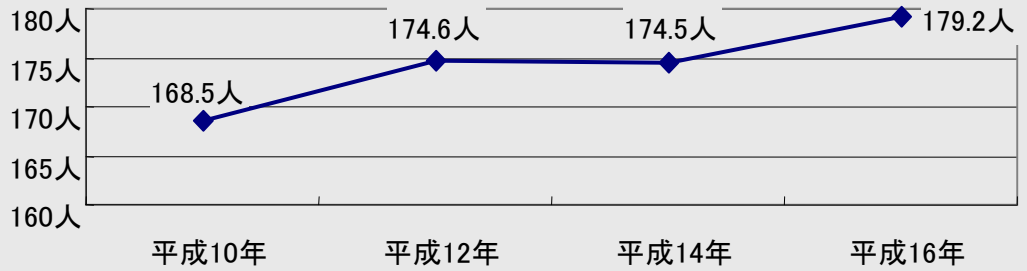
## 指標の重要性

この指標は、保健医療資源を示す指標としての病床数や人的資源（医師、歯科医師、薬剤師、看護師など）のうち、人的資源の指標の一つです。住民のみなさんの生命を守り、安心して暮らすことのできる医療面を表す指標と言えます。

全国  
の推移

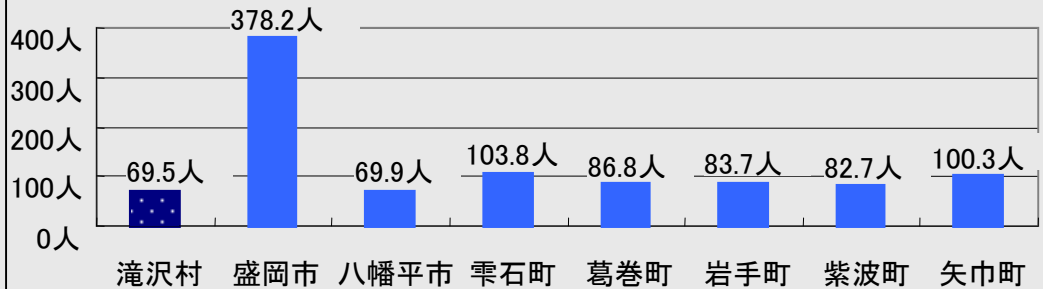
資料：総務省統計局 社会生活統計指標（平成10年～平成16年）  
 資料：総務省統計局 人口推計年報（平成10年～平成16年）  
 ▶ 平成16年全国総人口：127,786,988人  
 ▶ 平成16年全国医師数：270,371人

## 岩手県の推移



資料：総務省統計局 統計でみる市区町村のすがた（平成10年～平成16年）  
 資料：岩手県総合政策室 岩手県人口移動報告年報（平成10年～平成16年）  
 ▶ 平成16年岩手県総人口 : 1,394,810人  
 ▶ 平成16年岩手県医師数 : 2,499人

## 近隣市町村との比較



資料：総務省統計局 統計でみる市区町村のすがた（平成16年）  
 資料：岩手県総合政策室 岩手県人口移動報告年報（平成16年）

## 滝沢村の経年比較



資料：総務省統計局 統計でみる市区町村のすがた（平成10年～平成16年）  
 資料：岩手県総合政策室 岩手県人口移動報告年報（平成10年～平成16年）  
 ▶ 平成16年滝沢村総人口 : 53,224人  
 ▶ 平成16年滝沢村医師数 : 37人

## 動 向

全国・岩手県における人口10万人あたりの医師数は、増加傾向にあるものの、その差は年々広がっている状況にあります。滝沢村における人口10万人あたりの医師数は69.5人となっており、近隣市町村の中でも最も低い値となっています。盛岡市は378.2人と全国・岩手県の平均を大きく上回っています。

## 村の対応

医師数は、一般病院・一般診療所の規模や数に比例することから、他自治体や関係機関との十分な連携を図っていく必要があります。また、村では日頃から自分の健康について気軽に相談できる「かかりつけ医」を持つこと推奨しており、今後も様々な情報提供媒体を活用して、健康に関する相談の場の周知を図っていきます。