

歯科診療所数(人口10万人あたり) 31.9施設

基礎となるデータ

資料：総務省統計局 社会生活統計指標（平成11年～平成16年）
資料：総務省統計局 統計でみる市区町村のすがた（平成11年～平成16年）
資料：総務省統計局 人口推計年報（平成11年～平成16年）
資料：岩手県総合政策室 岩手県人口移動報告年報（平成11年～平成16年）
➤ 平成16年滝沢村総人口：53,224人 平成16年滝沢村歯科診療所数：17施設

算出式

人口10万人あたりの歯科診療所数
= 歯科診療所数 ÷ 人口 × 100,000人

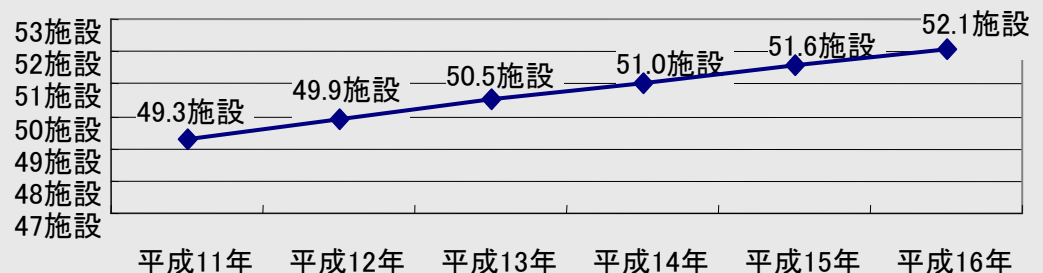
指標の表す意味

歯科診療所とは、患者を入院させるための施設がないか、19人以下の患者を入院させるための施設がある歯科施設を言います。歯科診療所数は、人口10万人あたりで表しています。

指標の重要性

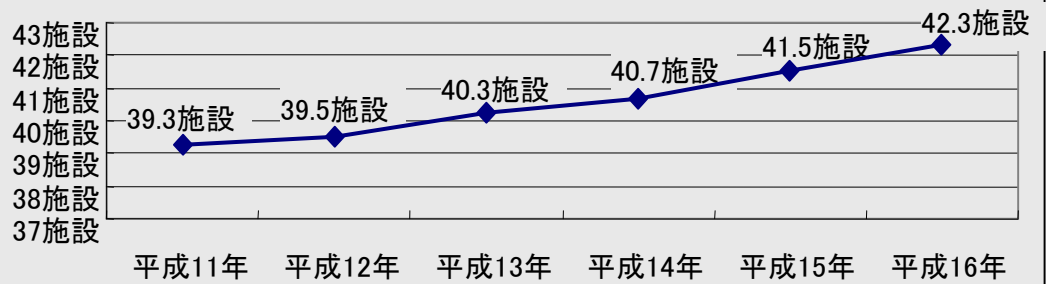
この指標は、保健医療資源を示す指標の一つです。住民のみなさんに身近なところで歯科診療のサービスを受けることができる施設数の指標といえます。

全国の推移



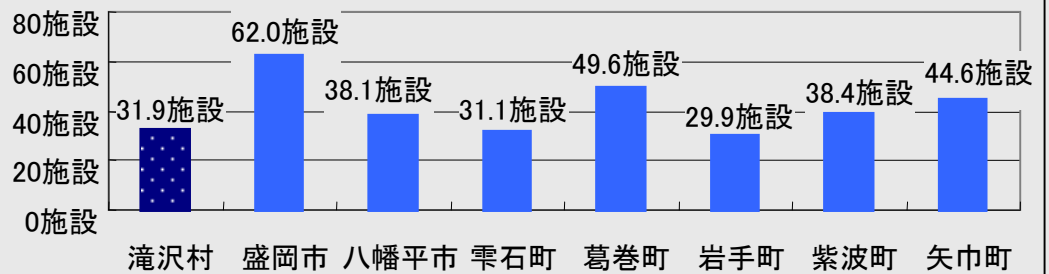
資料：総務省統計局 社会生活統計指標（平成11年～平成16年）
資料：総務省統計局 人口推計年報（平成11年～平成16年）
➤ 平成16年全国総人口：127,786,988人
➤ 平成16年全国歯科診療所数：66,557施設

岩手県の推移



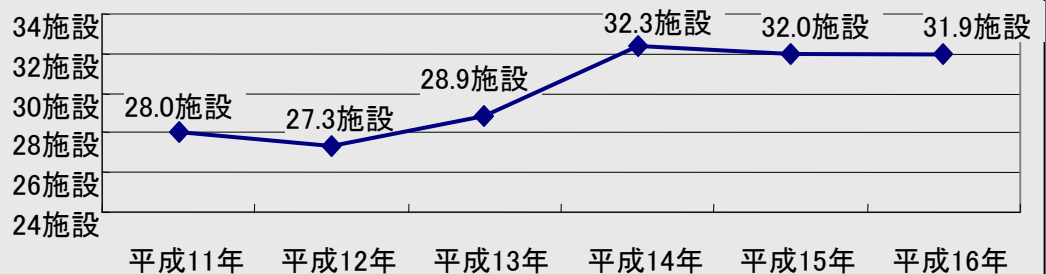
資料：総務省統計局 統計でみる市区町村のすがた（平成11年～平成16年）
 資料：岩手県総合政策室 岩手県人口移動報告年報（平成11年～平成16年）
 ▶ 平成16年岩手県総人口：1,394,810人
 ▶ 平成16年岩手県歯科診療所数：590施設

近隣市町村との比較



資料：総務省統計局 統計でみる市区町村のすがた（平成16年）
 資料：岩手県総合政策室 岩手県人口移動報告年報（平成16年）

滝沢村の経年比較



資料：総務省統計局 統計でみる市区町村のすがた（平成11年～平成16年）
 資料：岩手県総合政策室 岩手県人口移動報告年報（平成11年～平成16年）
 ▶ 平成16年滝沢村総人口：53,224人
 ▶ 平成16年滝沢村歯科診療所数：17施設

動 向

人口10万人あたりの歯科診療所数は、全国・岩手県ともに増加傾向にあります。滝沢村における人口10万人あたりの歯科診療所数は、平成16年時点で31.9施設となっており、ほぼ横ばい状態にあります。岩手県は全国の値を下回っていますが、盛岡市においては全国の値を上回る結果となっています。

村の対応

村では、歯科保健を推進するための健康教室や広報紙・ホームページ等を活用した健康情報の提供を行なうとともに、生涯歯科保健推進協議会を設置しての各歯科施策に取り組んでいます。今後も、生涯にわたる歯の健康づくりを推進し、さまざまな歯科保健事業の取り組みを図っていきます。