

# 一般診療所数(人口10万人あたり) 52.6施設

## 基礎となるデータ

資料：総務省統計局 社会生活統計指標（平成11年～平成16年）  
 資料：総務省統計局 統計でみる市区町村のすがた（平成11年～平成16年）  
 資料：総務省統計局 人口推計年報（平成11年～平成16年）  
 資料：岩手県総合政策室 岩手県人口移動報告年報（平成11年～平成16年）  
 ▶ 平成16年滝沢村総人口：53,224人 平成16年滝沢村一般診療所数：28施設

## 算出式

人口10万人あたりの一般診療所数  
 = 一般診療所数 ÷ 人口 × 100,000人

## 指標の表す意味

一般診療所とは、患者を入院させるための施設がないか、19人以下の患者を入院させるための施設がある病院をいいます。一般診療所数は人口10万人あたりで表しています。

## 指標の重要性

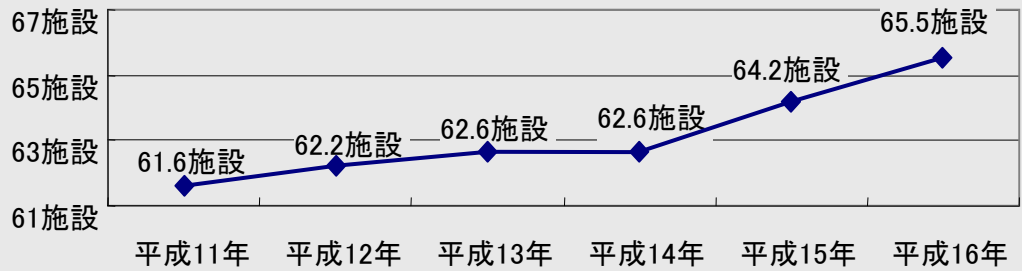
この指標は、保健医療資源を示す指標の一つで、住民のみなさんに身近なところで日常の医療サービスを受けることができる施設数の指標といえます。

## 全国の推移



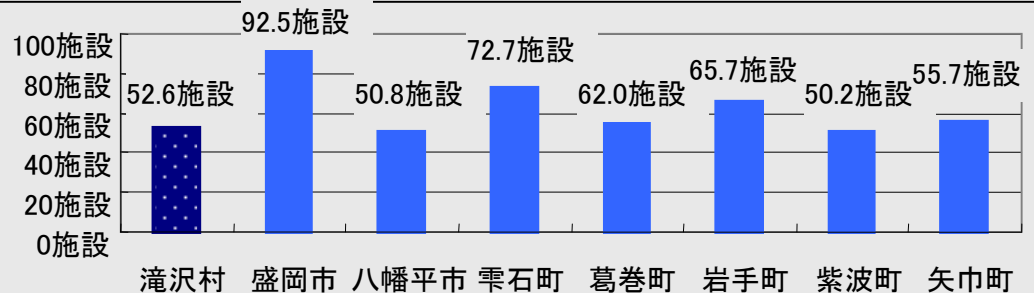
資料：総務省統計局 社会生活統計指標（平成11年～平成16年）  
 資料：総務省統計局 人口推計年報（平成11年～平成16年）  
 ▶ 平成16年全国人口総数：127,786,988人  
 ▶ 平成16年全国一般診療所数：97,051施設

## 岩手県の推移



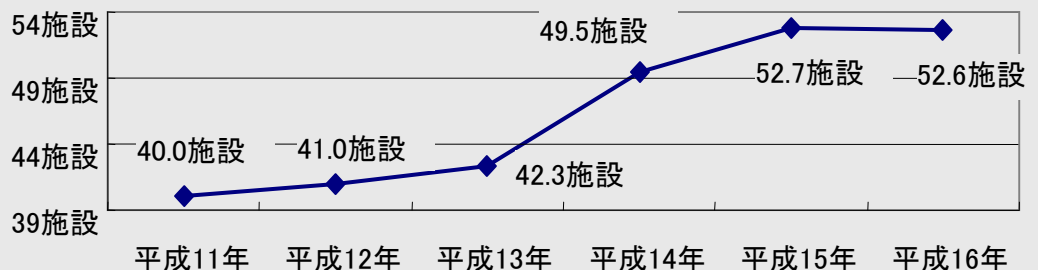
資料：総務省統計局 統計でみる市区町村のすがた（平成11年～平成16年）  
 資料：岩手県総合政策室 岩手県人口移動報告年報（平成11年～平成16年）  
 ▶ 平成16年岩手県人口総数：1,394,810人  
 ▶ 平成16年岩手県一般診療所数：914施設

## 近隣市町村との比較



資料：総務省統計局 統計でみる市区町村のすがた（平成16年）  
 資料：岩手県総合政策室 岩手県人口移動報告年報（平成16年）

## 滝沢村の経年比較



資料：総務省統計局 統計でみる市区町村のすがた（平成11年～平成16年）  
 資料：岩手県総合政策室 岩手県人口移動報告年報（平成11年～平成16年）  
 ▶ 平成16年滝沢村総人口：53,224人  
 ▶ 平成16年滝沢村一般診療所数：28施設

## 動 向

人口10万人あたりの一般診療所数は、全国・岩手県ともに増加傾向にあります。滝沢村においては、平成11年から平成15年にかけて増加傾向にありましたが、平成15年から平成16年は横ばいとなっています。近隣市町村では、盛岡市が92.5%となっており、全国・岩手県を大きく上回っています。

## 村の対応

少子高齢化が進む中で、日常生活に密着した地域医療は非常に重要な役割を担っています。村では今後も、全ての方々が平等で安心した医療行為が受けられるよう、在宅当番医や二次救急医療体制の充実を図りながら、地域医療を確保していく必要があります。