

一般病院数（人口 10 万人あたり）

3.8 施設

基礎となるデータ

資料：総務省統計局 社会生活統計指標（平成 11 年～平成 16 年）
 資料：総務省統計局 統計でみる市区町村のすがた（平成 11 年～平成 16 年）
 資料：総務省統計局 人口推計年報（平成 11 年～平成 16 年）
 資料：岩手県総合政策室 岩手県人口移動報告年報（平成 11 年～平成 16 年）
 ▶ 平成 16 年滝沢村総人口：53,224 人 平成 16 年滝沢村一般診療所数：2 施設

算出式

人口 10 万人あたりの一般病院数

$$= \text{一般病院数} \div \text{人口} \times 100,000 \text{ 人}$$

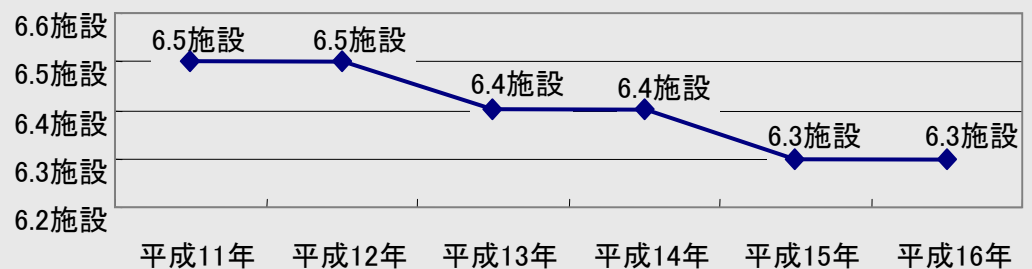
指標の表す意味

一般病院とは、20 人以上の患者を入院させるための施設がある病院（精神病院、結核診療所を除く）です。一般病院数は、人口 10 万人あたりで表しています。

指標の重要性

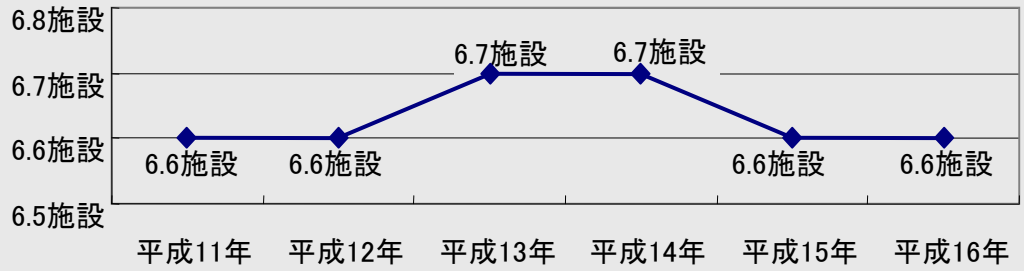
この指標は、病床数や人的資源（医師、歯科医師、薬剤師、看護師など）とともに保健医療資源を示す指標の一つです。病床数が 20 床以上であり、総病床数や診療科目数によっても規模の違いはありますが、地域の中核医療を担う施設の指標といえます。

全国 の推移



資料：総務省統計局 社会生活統計指標（平成 11 年～平成 16 年）
 資料：総務省統計局 人口推計年報（平成 11 年～平成 16 年）
 ▶ 平成 16 年全国総人口 : 127,786,988 人
 ▶ 平成 16 年全国一般病院数 : 7,999 施設

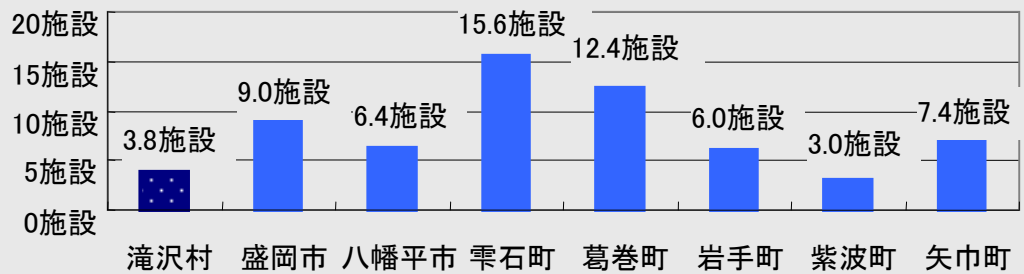
岩手県の推移



資料：総務省統計局 統計でみる市区町村のすがた（平成11年～平成16年）
 資料：岩手県総合政策室 岩手県人口移動報告年報（平成11年～平成16年）

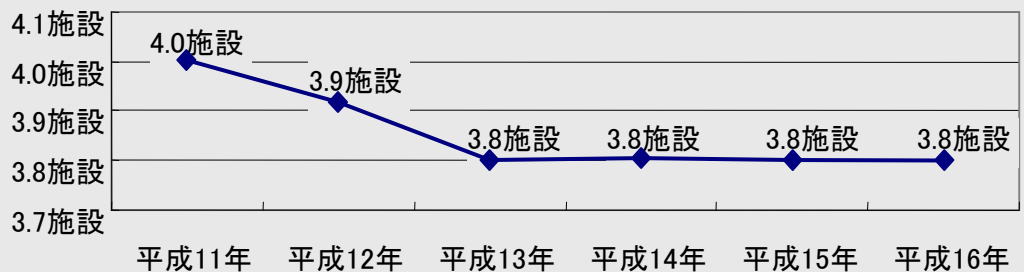
- 平成16年岩手県総人口：1,394,810人
- 平成16年岩手県一般病院数：92施設

近隣市町村との比較



資料：総務省統計局 統計でみる市区町村のすがた（平成16年）
 資料：岩手県総合政策室 岩手県人口移動報告年報（平成16年）

滝沢村の経年比較



資料：総務省統計局 統計でみる市区町村のすがた（平成11年～平成16年）
 資料：岩手県総合政策室 岩手県人口移動報告年報（平成11年～平成16年）

- 平成16年滝沢村総人口：53,224人
- 平成16年滝沢村一般病院数：2施設

動 向

人口10万人あたりの一般病院数は、平成15年から平成16年にかけて全国、岩手県、滝沢村においては横ばい状態となっています。滝沢村における人口10万人あたりの一般病院数は3.8施設となっており、近隣市町村との比較では雫石町が15.6施設と最も高く、滝沢村は低い値となっています。

村の対応

医療施設の設置については、保健医療計画や医療法の規定による医療計画に基づき行なわれています。滝沢村では現在、広域的な取り組みによって、休日・夜間の救急医療の確保を図っており、今後も他自治体との連携を密にしながら、安心して暮らせる環境づくりに努めてまいります。