

郵便局数（人口1万人あたり）

1.31局

基礎となるデータ

資料：総務省統計局 社会生活統計指標（平成12年～平成17年）
 資料：総務省統計局 統計でみる市区町村のすがた（平成12年～平成17年）
 資料：総務省統計局 人口推計年報（平成12年～平成17年）
 資料：岩手県総合政策室 岩手県人口移動報告年報（平成12年～平成17年）
 ▶ 平成17年滝沢村総人口：53,560人 平成17年滝沢村郵便局数：7局

算出式

人口1万人あたりの郵便局数
 = 郵便局数 ÷ 人口 × 10,000人

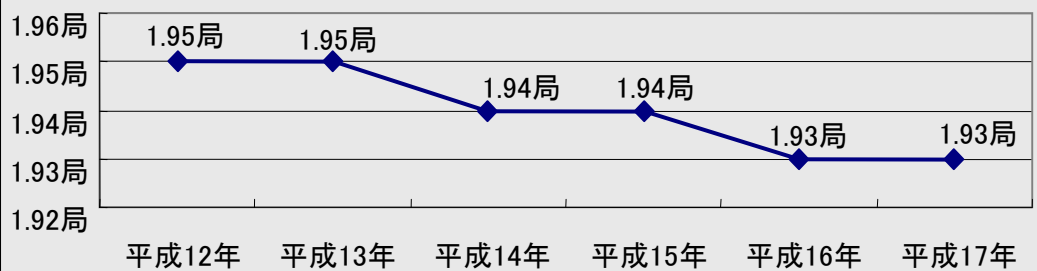
指標の表す意味

郵便局数は、普通郵便局、特定郵便局、簡易郵便局の合計数です。郵便局数は、人口1万人あたりで表しています。データは、平成17年のものです。

指標の重要性

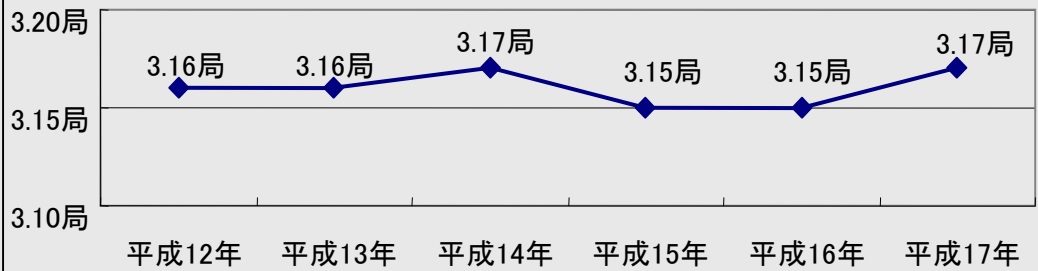
郵便局は、全国の様々な地域に設置されています。そのような面から、郵便局数が多い地域はある程度利便性が高いと言えます。現在は、インターネットメールの普及や他企業の進出により、一概に郵便局数だけが利便性に影響があると言えない状況があります。

全国の推移



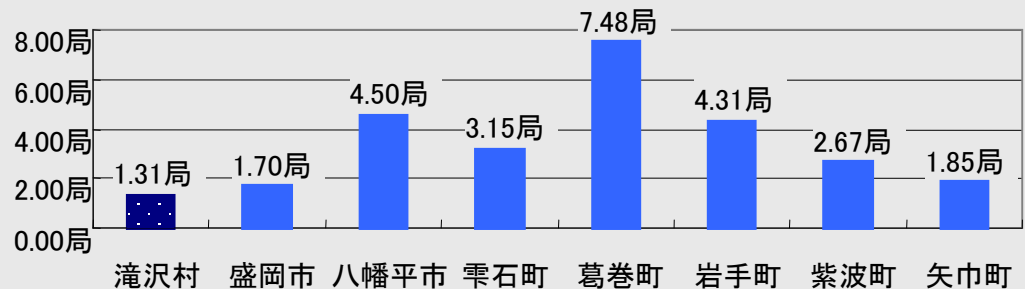
資料：総務省統計局 社会生活統計指標（平成12年～平成17年）
 資料：総務省統計局 人口推計年報（平成12年～平成17年）
 ▶ 平成17年全国総人口：127,767,994人
 ▶ 平成17年全国郵便局数：24,631局

岩手県の推移



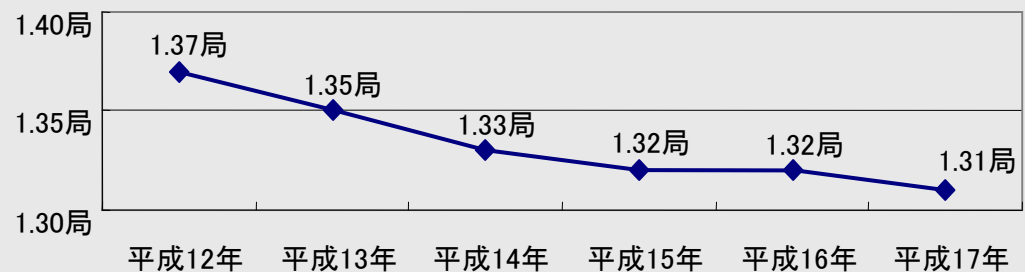
資料：総務省統計局 統計でみる市区町村のすがた（平成12年～平成17年）
 資料：岩手県総合政策室 岩手県人口移動報告年報（平成12年～平成17年）
 ➤ 平成17年岩手県総人口：1,385,041人
 ➤ 平成17年岩手県郵便局数：439局

近隣市町村との比較



資料：総務省統計局 統計でみる市区町村のすがた（平成17年）
 資料：岩手県総合政策室 岩手県人口移動報告年報（平成17年）

滝沢村の経年比較



資料：総務省統計局 統計でみる市区町村のすがた（平成12年～平成17年）
 資料：岩手県総合政策室 岩手県人口移動報告年報（平成12年～平成17年）
 ➤ 平成17年滝沢村総人口：53,560人
 ➤ 平成17年滝沢村郵便局数：7局

動 向

滝沢村における人口1万人あたりの郵便局数は、年々減少傾向にあります。村内の郵便局数は7局で増減はないものの、人口の増加に伴い1万人あたりの郵便局数が年々減少しているものです。近隣市町村においても、一番低い値となっています。岩手県はほぼ横ばいで推移しているものの、全国では減少傾向にあります。

村の対応

近年、情報化社会とともにインターネットメールが急激に普及し、時代の流れとともに利便性は大きく様変わりしてきていますが、1万人あたりの郵便局数は住民のみなさんの利便性を示す一つのものさしでもあります。村では、住民のみなさんの利便性を調査しながら、住みよい村づくりを進めていく必要があります。