

# 道路舗装率

## 84.4%

### 基礎となるデータ

資料：岩手県市町村概要（平成12年～平成17年）  
岩手県地域振興部市町村課 編集  
財団法人 岩手県市町村振興協会 発行

### 算 出 式

$$\text{道路舗装率} = \text{道路舗装実延長} \div \text{道路実延長} \times 100$$

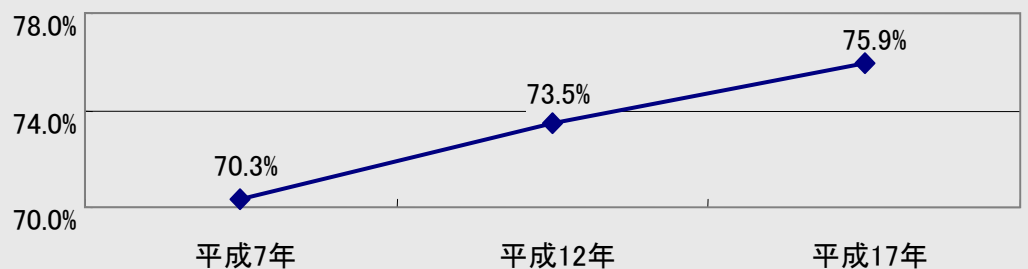
### 指標の表す意味

道路舗装率とは、道路実延長（道路法で一般交通に供する道路で、一般国道及び市町村道の延長）に対して、舗装実延長（人や車両が通行する道路をセメント、アスファルト系及び簡易舗装した道路の延長）の割合を表しています。

### 指標の重要性

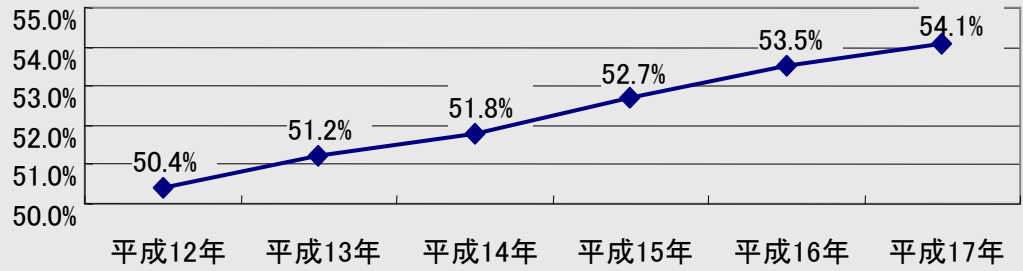
この指標は、道路法による道路の舗装率であり、この数値が高ければ、車両等の走行性が良くなるとともに、除雪等の維持管理が容易になります。このことは、居住者の活動範囲が広くなり、コミュニケーションを広げることにもつながることから、生活を充実させます。

### 全国 の推移



資料：岩手県市町村概要（平成12年～平成17年）  
岩手県地域振興部市町村課 編集  
財団法人 岩手県市町村振興協会 発行

## 岩手県の推移

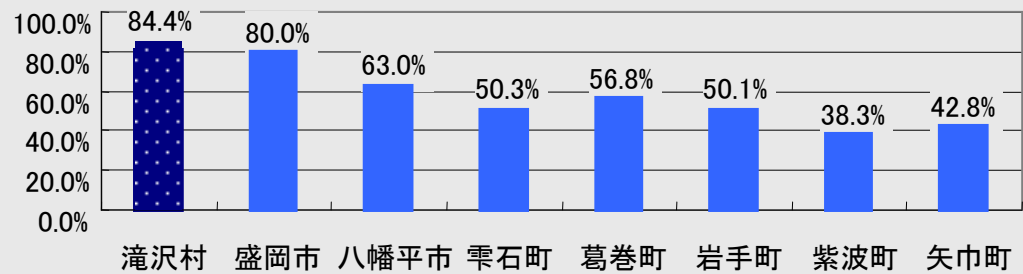


資料：岩手県市町村概要（平成12年～平成17年）

岩手県地域振興部市町村課 編集

財団法人 岩手県市町村振興協会 発行

## 近隣市町村との比較

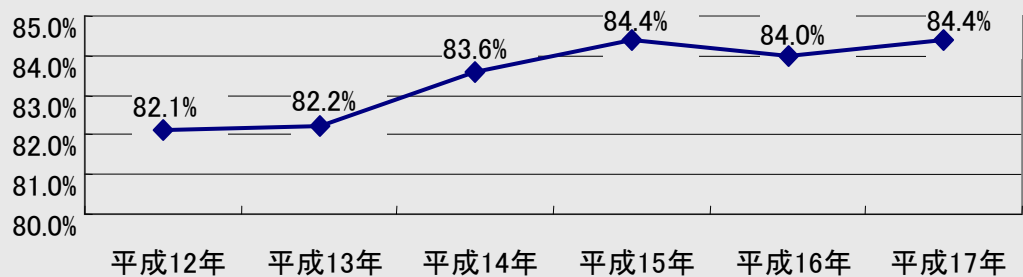


資料：岩手県市町村概要（平成17年）

岩手県地域振興部市町村課 編集

財団法人 岩手県市町村振興協会 発行

## 滝沢村の経年比較



資料：岩手県市町村概要（平成12年～平成17年）

岩手県地域振興部市町村課 編集

財団法人 岩手県市町村振興協会 発行

## 動 向

全国・岩手県・滝沢村における道路舗装率は、年々上昇傾向にあります。平成17年時点での滝沢村の道路舗装率は84.4%となっており、全国の75.9%・岩手県の54.1%を上回っています。また、近隣市町村との比較でも、滝沢村における道路舗装率は一番高い割合となっています。

## 村の対応

村では現在、円滑な交通が確保されるよう、道路整備計画等に基づいて計画的な整備に努めているとともに、計画的な維持管理により、適正な修繕に努めています。今後も、安心して利用できる交通網の確保を図っていく必要があります。