

大型小売店数（人口10万人あたり） 9.4店舗

基礎となるデータ

資料：総務省統計局 事業所・企業統計調査（平成3年～平成16年）
資料：総務省統計局 人口推計年報（平成3年～平成16年）
資料：岩手県総合政策室 岩手県人口移動報告年報（平成3年～平成16年）
➤ 平成16年滝沢村総人口 : 53,224人
➤ 平成16年滝沢村大型小売店数 : 5店舗

算 出 式

人口10万人あたりの大型小売店数
= 大型小売店数 ÷ 人口 × 100,000

指標の表す意味

大型小売店とは、飲食店以外の小売事業所のうち、50人以上の従業員数を有する事業所をいいます。大型小売店数は、人口10万人あたりで表しています。

指標の重要性

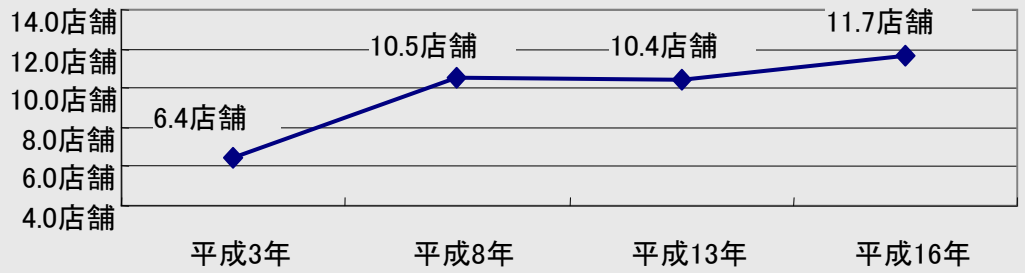
大型小売店は、人の集客や地域の利便性という面から地域の商業の核的な役割を担う一つです。この指標は、地域の商業状態を表すとともに周辺住民の利便性を示す指標として重要といえます。

全国 の推移



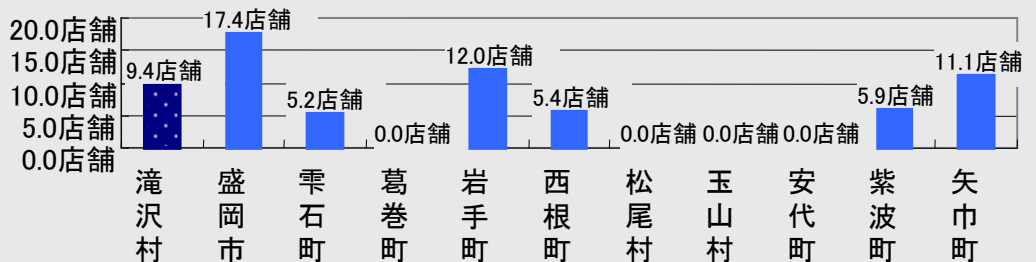
資料：総務省統計局 事業所・企業統計調査（平成3年～平成16年）
資料：総務省統計局 人口推計年報（平成3年～平成16年）
➤ 平成16年全国総人口 : 12,7786,988人
➤ 平成16年全国大型小売店数 : 16,514店舗

岩手県の推移



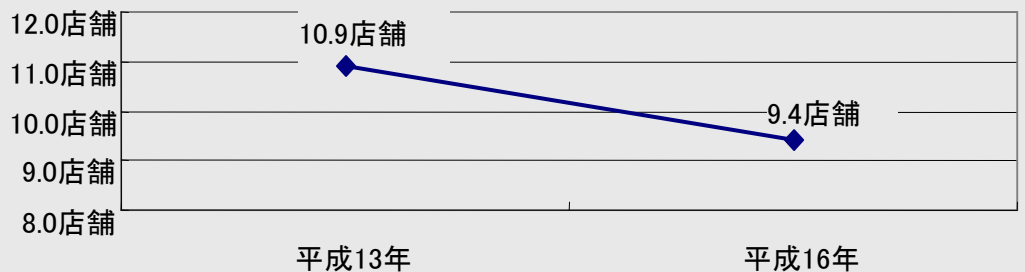
資料：総務省統計局 事業所・企業統計調査（平成3年～平成16年）
 資料：岩手県総合政策室 岩手県人口移動報告年報（平成3年～平成16年）
 ▶ 平成16年岩手県総人口：1,394,810人
 ▶ 平成16年岩手県大型小売店数：163店舗

近隣市町村との比較



資料：総務省統計局 事業所・企業統計調査（平成16年）
 資料：岩手県総合政策室 岩手県人口移動報告年報（平成16年）

滝沢村の経年比較



資料：総務省統計局 事業所・企業統計調査（平成13年・平成16年）
 資料：岩手県総合政策室 岩手県人口移動報告年報（平成13年・平成16年）
 ▶ 平成16年滝沢村総人口：53,224人
 ▶ 平成16年滝沢村大型小売店数：5店舗

動 向

岩手県における人口10万人あたりの大型小売店数は増加傾向にあります。滝沢村における大型小売店数は5店舗と増減がないものの、人口の増加によって10万人あたりの店舗数は減少傾向にあります。近隣市町村との比較では、盛岡市が17.4店舗と最も高い値を示しています。

村の対応

近年における盛岡市内を中心とした大型ショッピングセンターの進出にともなう消費動向の変化によって、村内においても地元購買率が低下しています。今後、多様化・複雑化する消費者需要に対応し、地域にあった魅力ある商業集積、商業核の形成を図っていく必要があります。