

# 小・中学校数（人口千人あたり）

小学校：2.36校、中学校：3.23校

## 基礎となるデータ

資料：総務省統計局 社会生活統計指標（平成12年～平成17年）  
 資料：総務省統計局 統計でみる市区町村のすがた（平成12年～平成17年）  
 資料：総務省統計局 人口推計年報（平成12年～平成17年）  
 資料：岩手県総合政策室 岩手県人口移動報告年報（平成12年～平成17年）  
 ▶ 平成17年滝沢村 6～11歳人口：3,388人 平成17年滝沢村小学校数：8校  
 ▶ 平成17年滝沢村 12～14歳人口：1,856人 平成17年滝沢村中学校数：6校

## 算 出 式

- ・人口千人あたりの小学校数  

$$= \text{小学校数} \div \text{6～11歳人口} \times 1,000$$
- ・人口千人あたりの中学校数  

$$= \text{中学校数} \div \text{12～14歳人口} \times 1,000$$

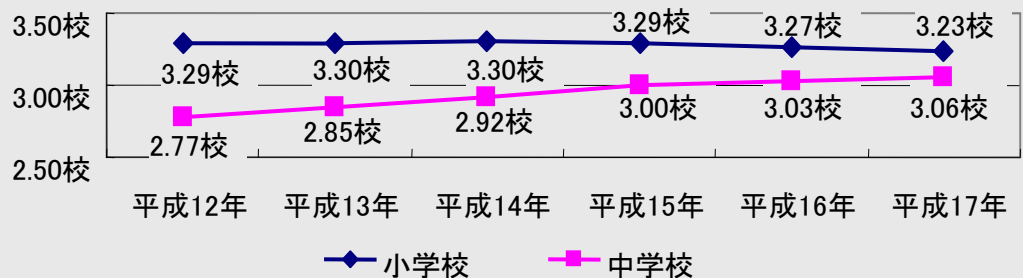
## 指標の表す意味

小学生にあたる6歳～11歳層の人口千人あたりに対する小学校の数と、中学生にあたる12歳～14歳層の人口千人あたりに対する中学校数を表しています。基礎となるデータは、平成17年のものです。

## 指標の重要性

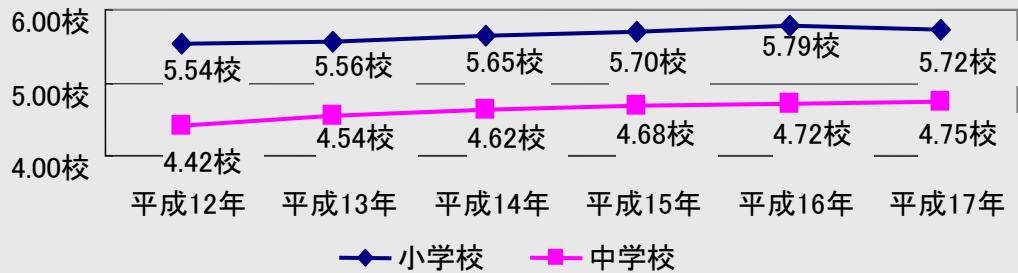
この指標は、仮に児童・生徒が千人いた場合、それに対する学校数が各市区町村によっていくつあるのかを比較する指標です。この数値が小さくなるほど、1学校あたりの児童数が多くなっていることや、それにとまって1クラスあたりの児童数が多くなっています。

## 全国 の推移



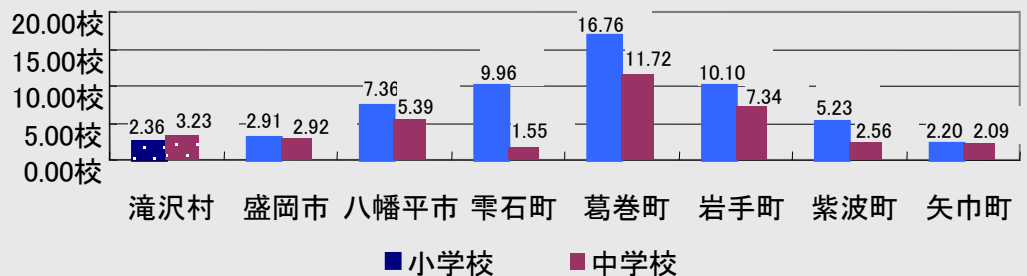
資料：総務省統計局 社会生活統計指標（平成12年～平成17年）  
 資料：総務省統計局 人口推計年報（平成12年～平成17年）  
 ▶ 平成17年全国 6～11歳人口：7,155,464人 平成17年全国小学校数：23,123校  
 ▶ 平成17年全国 12～14歳人口：3,604,706人 平成17年全国中学校数：11,035校

## 岩手県の推移



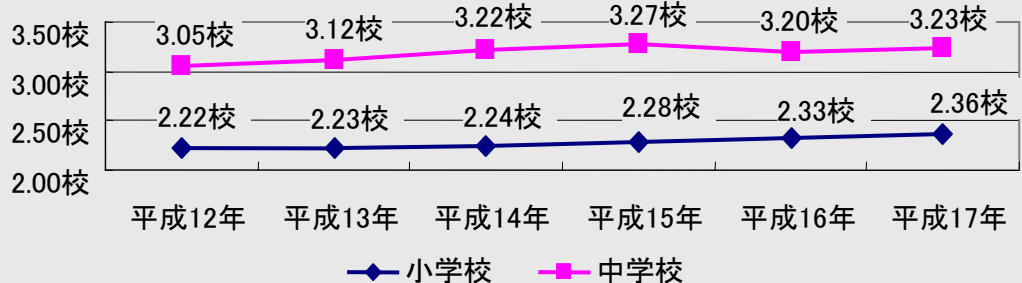
資料：総務省統計局 統計でみる市区町村のすがた（平成12年～平成17年）  
 資料：岩手県総合政策室 岩手県人口移動報告年報（平成12年～平成17年）  
 ▶ 平成17年岩手県 6～11歳人口：78,173人 平成17年岩手県小学校数：447校  
 ▶ 平成17年岩手県 12～14歳人口：42,926人 平成17年岩手県中学校数：204校

## 近隣市町村との比較



資料：総務省統計局 統計でみる市区町村のすがた（平成17年）  
 資料：岩手県総合政策室 岩手県人口移動報告年報（平成17年）

## 滝沢村の経年比較



資料：総務省統計局 統計でみる市区町村のすがた（平成12年～平成17年）  
 資料：岩手県総合政策室 岩手県人口移動報告年報（平成12年～平成17年）  
 ▶ 平成17年滝沢村 6～11歳人口：3,388人 平成17年滝沢村小学校数：8校  
 ▶ 平成17年滝沢村 12～14歳人口：1,856人 平成17年滝沢村中学校数：6校

## 動 向

全国・岩手県・滝沢村における人口千人あたりの小・中学校数は、経年で増加傾向にあります。これは小・中学校の数が増えているのではなく、少子化による児童・生徒数の減少が大きく影響しています。少子化の影響により、今後も人口千人あたりの小・中学校数は増え続けることが予想されます。

## 村の対応

村では現在、児童生徒数の動向に対応しながら、適正な学校規模の確保と学校配置を調査研究し、社会環境の変化も踏まえた学校施設の一貫した整備促進を図っています。今後更に、次代を担う人材を育成する上での、児童生徒が安全かつ安心し、快適な施設・設備の中で学べる環境を整備する必要があります。