

# 事業所数（生産年齢人口1千人あたり） 38.8所

## 基礎となるデータ

- 資料：総務省統計局 事業所・企業統計調査（平成13年～平成18年）  
 資料：総務省統計局 人口推計年報（平成13年～平成18年）  
 資料：岩手県総合政策室 岩手県人口移動報告年報（平成13年～平成18年）
- 平成18年滝沢村事業所数 : 1,456所
  - 平成18年滝沢村生産年齢人口 : 37,510人

## 算出式

$$\text{事業所数（生産年齢人口1千人あたり）} = \text{事業所数} \div \text{生産年齢人口} \times 1,000$$

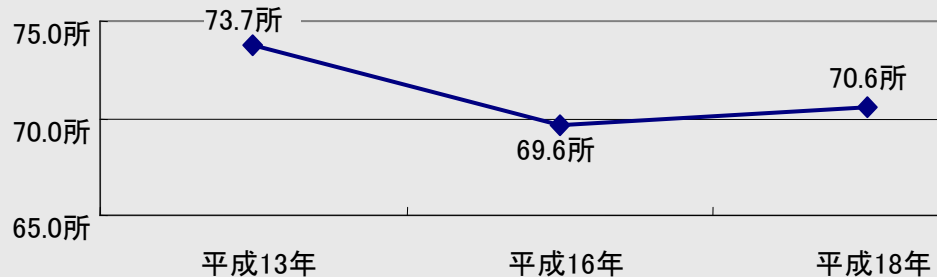
## 指標の表す意味

村内の事業所数が、15歳以上65歳未満の生産年齢人口1千人あたりにするとどのくらいの事業所数なのかを表しています。尚、総務省統計局による平成18年の事業所・企業統計調査は速報値となっています。

## 指標の重要性

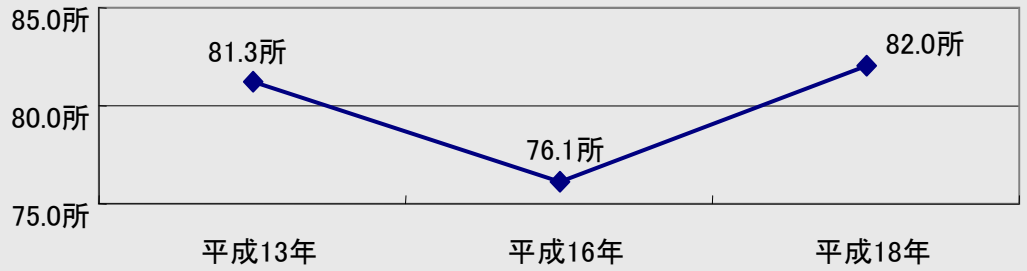
生活を営み暮らしていくには、基礎としての収入を得るために働く場が必要とされます。働く場としての事業所数は、箇所数とともに通勤しやすい圏内にあることが求められます。事業所数は就業の機会と密接な関係を持っていることから、雇用の場の確保といった観点からも重要な指標の1つといえます。

## 全国の推移



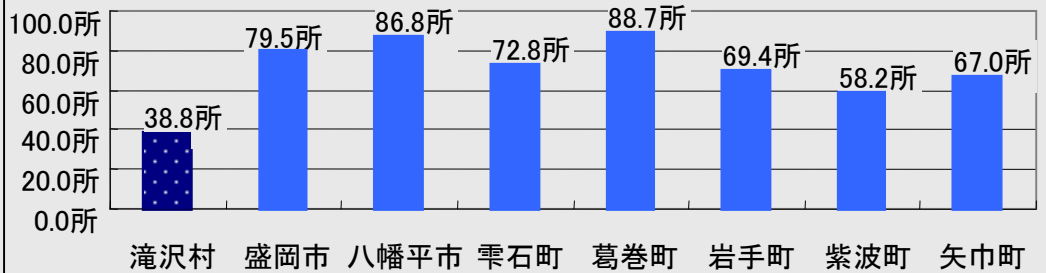
- 資料：総務省統計局 事業所・企業統計調査（平成13年～平成18年）  
 資料：総務省統計局 人口推計年報（平成13年～平成18年）
- 平成18年全国事業所数 : 5,911,101所
  - 平成18年全国生産年齢人口 : 83.730千人

## 岩手県の推移



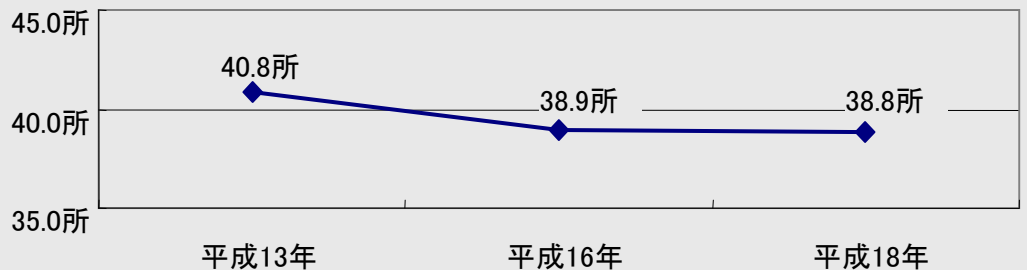
資料：総務省統計局 事業所・企業統計調査（平成13年～平成18年）  
 資料：岩手県総合政策室 岩手県人口移動報告年報（平成13年～平成18年）  
 ▶ 平成18年岩手県事業所数 : 68,767所  
 ▶ 平成18年岩手県生産年齢人口 : 838,517人

## 近隣市町村との比較



資料：総務省統計局 事業所・企業統計調査（平成18年）  
 資料：岩手県総合政策室 岩手県人口移動報告年報（平成18年）

## 滝沢村の経年比較



資料：総務省統計局 事業所・企業統計調査（平成13年～平成18年）  
 資料：岩手県総合政策室 岩手県人口移動報告年報（平成13年～平成18年）  
 ▶ 平成18年滝沢村事業所数 : 1,456所  
 ▶ 平成18年滝沢村生産年齢人口 : 37,510人

## 動 向

全国・岩手県における生産年齢人口1千人あたりの事業所数は、平成13年から平成16年にかけて減少したものの、平成16年から平成18年にかけては増加しています。滝沢村においては平成18年時点で38.8所となっており、近隣市町村との比較では一番低い値となっています。

## 村の対応

現在村では、西リサーチパークを中心とした企業誘導について、関係機関との連携のもとに誘致を促進し、村内企業の増設等に対し支援を強化するとともに、既存事業所の景気動向等内外の状況変化を注視しながら、事業継続への支援を図っており、今後も企業誘致の促進・地域内製造業の事業拡大を促進していきます。