

# 年間販売額（小売業従業者1人あたり） 1,863万円

## 基礎となるデータ

資料：経済産業省経済産業政策局調査統計部 商業統計(平成11年～平成16年)

- 平成16年滝沢村小売業従業者数 : 1,805人
- 平成16年滝沢村小売業年間販売額 : 3,363,169万円

## 算 出 式

小売業者1人あたりの年間販売額  
= 小売業年間販売額 ÷ 小売業従業者数

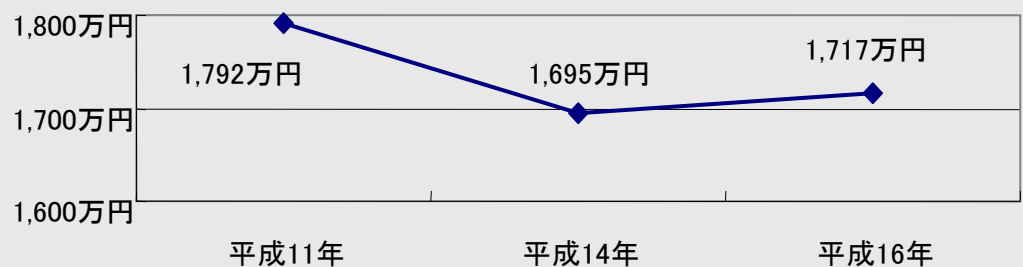
## 指標の表す意味

ここでいう小売業は、主に個人用及び家庭消費者用の商品を購入し、販売する事業所を意味します。よって、小売業従業者1人あたりの年間販売額は、地域の商業の状態を表す一つの指標といえます。

## 指標の重要性

小売業従業者1人あたりの年間販売額は、地域の商業の状態を表す指標として重要と言えます。

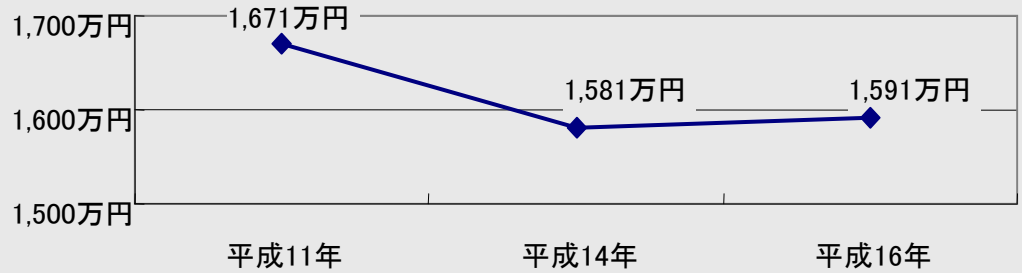
## 全国 の推移



資料：経済産業省経済産業政策局調査統計部 商業統計(平成11年～平成16年)

- 平成16年全国小売業従業者数 : 7,762,301人
- 平成16年全国小売業年間販売額 : 133,278,631百万円

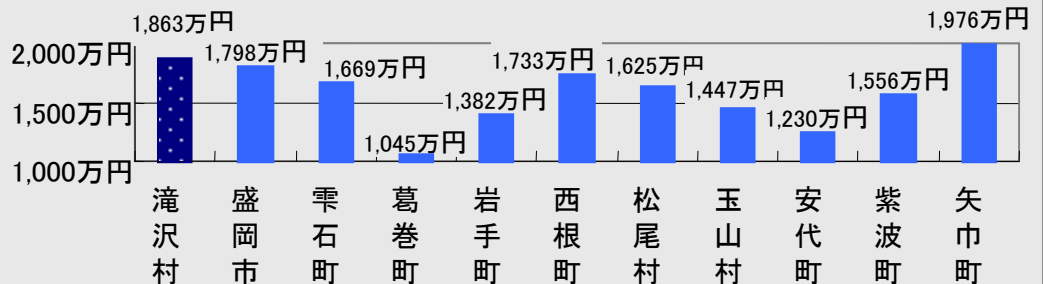
## 岩手県の推移



資料：経済産業省経済産業政策局調査統計部 商業統計(平成11年～平成16年)

- 平成16年岩手県小売業従業者数 : 86,209人
- 平成16年岩手県小売業年間販売額 : 1,371,626百万円

## 近隣市町村との比較



資料：経済産業省経済産業政策局調査統計部 商業統計(平成16年)

## 滝沢村の経年比較



資料：経済産業省経済産業政策局調査統計部 商業統計(平成11年～平成16年)

- 平成16年滝沢村小売業従業者数 : 1,805人
- 平成16年滝沢村小売業年間販売額 : 3,363,169万円

## 動 向

全国・岩手県・滝沢村における小売業従業者1人あたりの年間販売額は、平成11年から平成14年にかけては減少したものの、平成16年は増加しています。滝沢村における近隣市町村との比較では、平成16年時点で1,863万円となっており、矢巾町に次いで2番目に高い値を示しています。

## 村の対応

盛岡市における大型店の数と規模を踏まえ、競合関係における差別的優位性の観点から地域に密着した整備を進めていくとともに、既存の各商業集積地区が個々の特性を活かすことが重要です。今後も、村内小売業の順調な発展のため、地元での購買力を上げていく必要があります。