

生産農業所得（農家一戸あたり） 1, 5 8 7 千円

基礎となるデータ

資料：岩手県生産農業所得統計（平成14年～平成17年）

- 平成17年滝沢村農業産出額 : 56.2 億円
- 平成17年滝沢村生産農業所得 : 17 億円
- 平成17年滝沢村生産農業所得率 : 30.2%

算 出 式

農家1戸あたりの生産農業所得 = 生産農業所得 ÷ 農家戸数

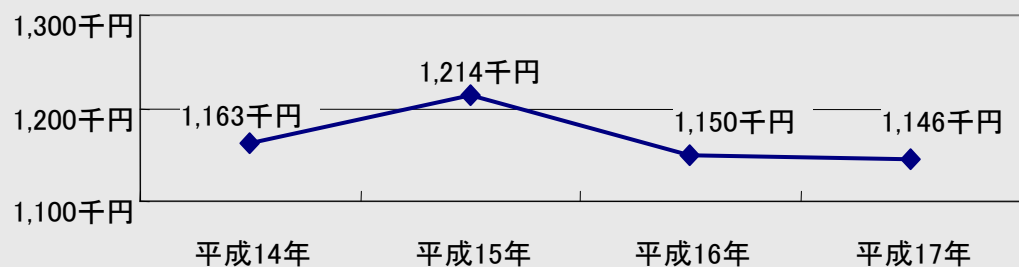
指標の表す意味

生産農業所得は、農業生産によって新たに生み出された付加価値、すなわち農業純生産を意味します。農業産出額から農業生産のために投入された物的経費（減価償却費を含む）を控除して、市場価格表示の農業純生産を求め、この市場価格表示の農業純生産から農業生産手段等に関わる間接税を控除し、更に農業生産に関わる経常補助金を加えたものです。ただし、農家のみではなく、農家以外の事業体の生産農業所得も含まれているため、農家一戸あたりで表した場合、純粋な農家一戸あたりの生産農業所得とは多少違うものとなります。

指標の重要性

農業生産から生まれる付加価値を表すものなので、農業生産によって得られた成果を図るものとして重要な指標といえます。

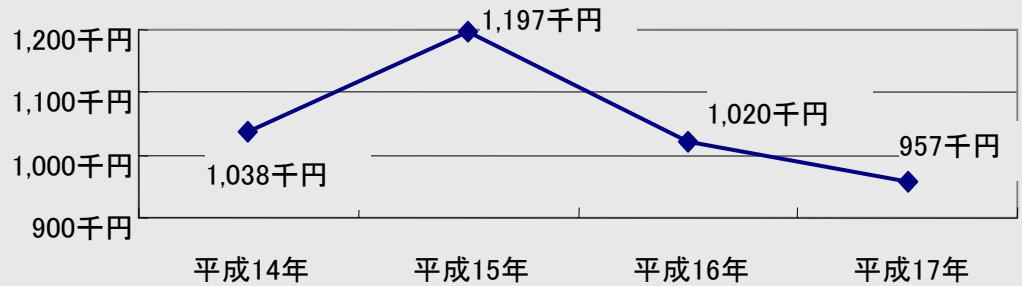
全国 の推移



資料：農林水産省 生産農業所得統計（平成14年～平成17年）

- 平成17年全国農業産出額 : 88,067 億円
- 平成17年全国生産農業所得 : 32,632 億円
- 平成17年全国生産農業所得率 : 37.1%

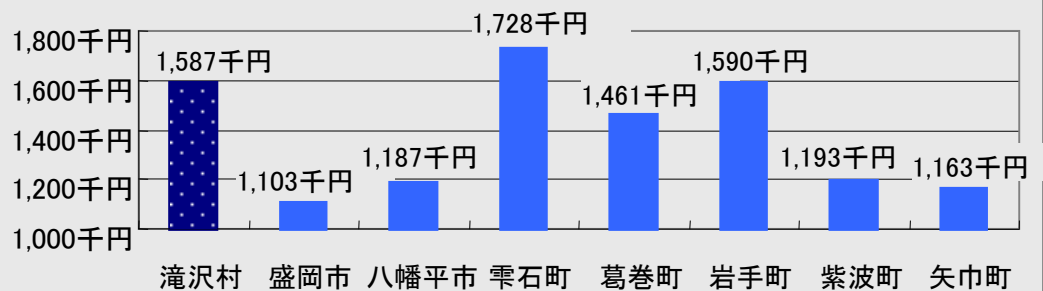
岩手県の推移



資料：農林水産省 生産農業所得統計（平成14年～平成17年）

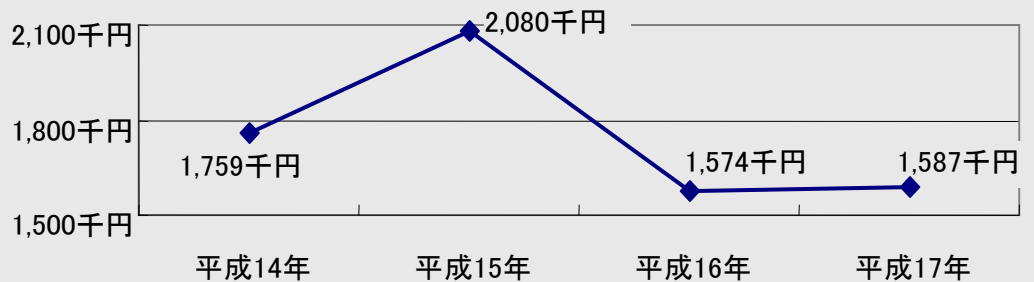
- 平成17年岩手県農業産出額 : 2,541億円
- 平成17年岩手県生産農業所得 : 823億円
- 平成17年岩手県生産農業所得率 : 32.4%

近隣市町村との比較



資料：農林水産省 生産農業所得統計（平成17年）

滝沢村の経年比較



資料：農林水産省 生産農業所得統計（平成14年～平成17年）

- 平成17年滝沢村農業産出額 : 56.2億円
- 平成17年滝沢村生産農業所得 : 17億円
- 平成17年滝沢村生産農業所得率 : 30.2%

動 向

滝沢村における農家一戸あたりの生産農業所得は、全国・岩手県と比較しても高い値を示しており、近隣市町村においても雫石町・岩手町に次いで3番目に高い値を示しています。平成15年から平成16年にかけて大幅に農家一戸あたりの生産農業所得が減少しましたが、平成16年から平成17年は横ばい傾向となっています。

村の対応

全国的に農家戸数は年々減少しており、高齢化が進む中での後継者不足が大きな問題となっています。滝沢村においても経営感覚に優れた農業の担い手を育成・確保し、農業者の経営安定を積極的に推進していく必要があります。各地域の優良な農用地を適切に保全し、経済的に自立したまちをつくるのが大切です。