

## 合計特殊出生率

1.43

## 基礎となるデータ

資料：厚生労働省大臣官房統計情報部 人口動態統計の年間推計（平成12年～平成17年）  
資料：岩手県保健福祉部 保健福祉年報【人口動態編】（平成12年～平成17年）

➤ 平成17年滝沢村 年齢別出生数

15～19歳：11人、20～24歳：87人、25～29歳：177人、  
30～34歳：178人、35～39歳：45人、40～44歳：8人、45～49歳：0人

## 算出式

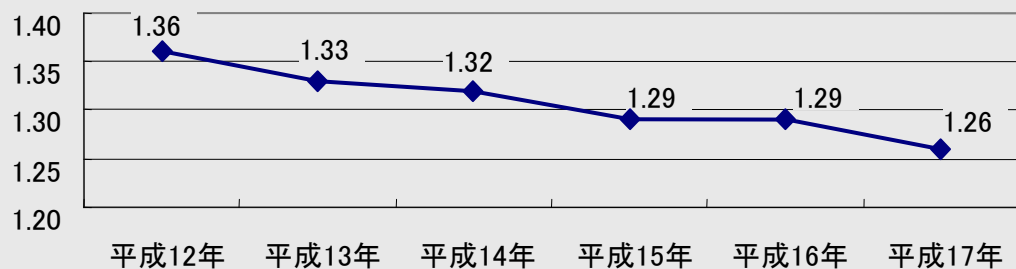
合計特殊出生率 = 15歳から49歳までの年齢階級別出生率の合計

## 指標の表す意味

合計特殊出生率は、15歳～49歳までの女子の年齢別出生率を合計したもので、一人の女性（未婚既婚を問わず）が、一生に産む子供の数にほぼ等しいとされています。

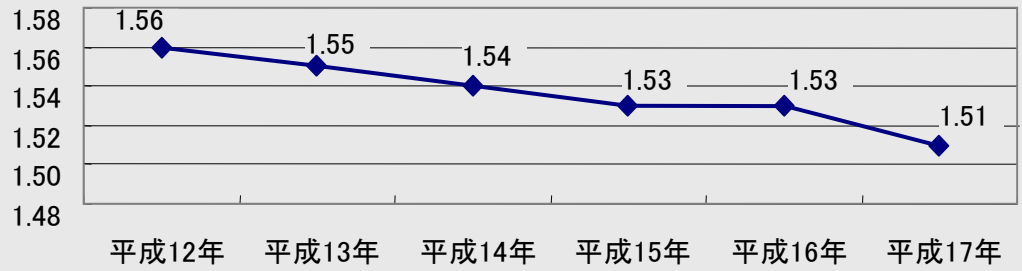
## 指標の重要性

合計特殊出生率は、一人の女性（未婚既婚を問わず）が、一生に産む子供の数にほぼ等しく、少子化傾向を示す指標の1つとして重要と言えます。

全国  
の推移

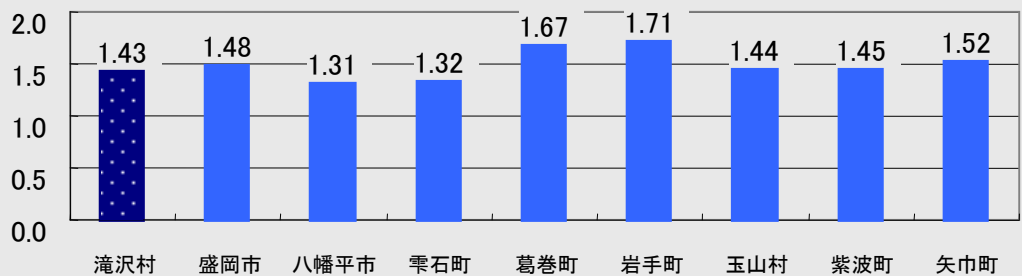
資料：厚生労働省大臣官房統計情報部 人口動態統計の年間推計（平成12年～平成17年）

## 岩手県の推移



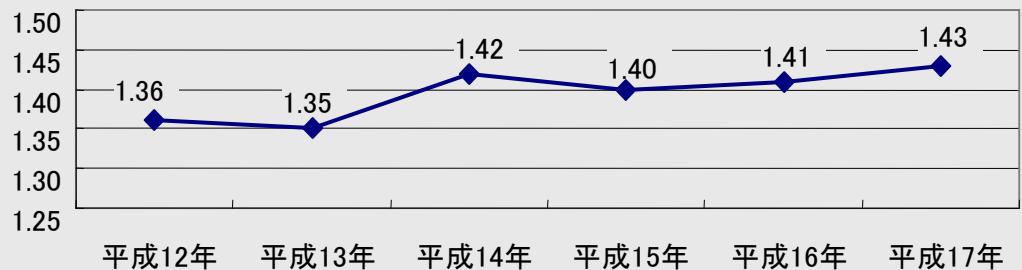
資料：岩手県保健福祉部 保健福祉年報【人口動態編】（平成12年～平成17年）  
 ▶ 平成17年滝沢村 年齢別出生数  
 15～19歳：186人、20～24歳：1,774人、25～29歳：3,604人、  
 30～34歳：3,439人、35～39歳：1,342人、40～44歳：193人、45～49歳：6人

## 近隣市町村との比較



資料：岩手県保健福祉部 保健福祉年報【人口動態編】（平成17年）

## 滝沢村の経年比較



資料：岩手県保健福祉部 保健福祉年報【人口動態編】（平成12年～平成17年）  
 ▶ 平成17年滝沢村 年齢別出生数  
 15～19歳：11人、20～24歳：87人、25～29歳：177人、  
 30～34歳：178人、35～39歳：45人、40～44歳：8人、45～49歳：0人

## 動 向

全国・岩手県における合計特殊出生率は、年々減少傾向にあります。滝沢村においては平成15年より増加傾向にあります。平成17年時点での近隣市町村との比較では、岩手町が1.71と最も高い値を示しており、滝沢村は八幡平市・雫石町に次いで3番目に低い値となっています。

## 村の対応

全国的に少子化が進む中で、村では妊婦乳幼児個別健康診査事業や妊産婦医療給付事業を実施しています。加えて、出産を希望する全ての女性が心身ともに健康で安全な妊娠・出産ができるような支援体制を整えており、今後も子育てしやすいまちづくりのため、総合的な施策の展開を図っていく必要があります。